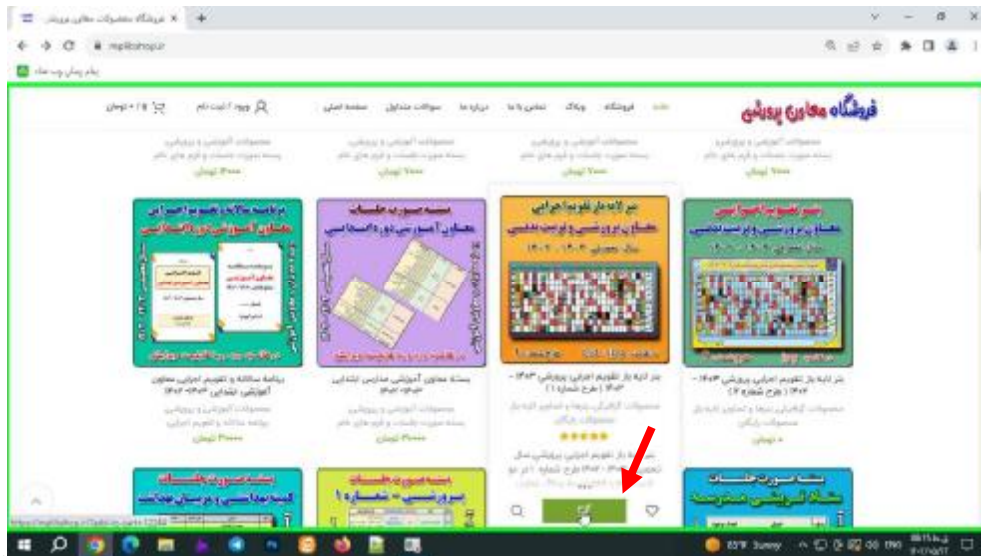


راهنمای خرید و دریافت محصولات فروشگاه معاون پرورشی

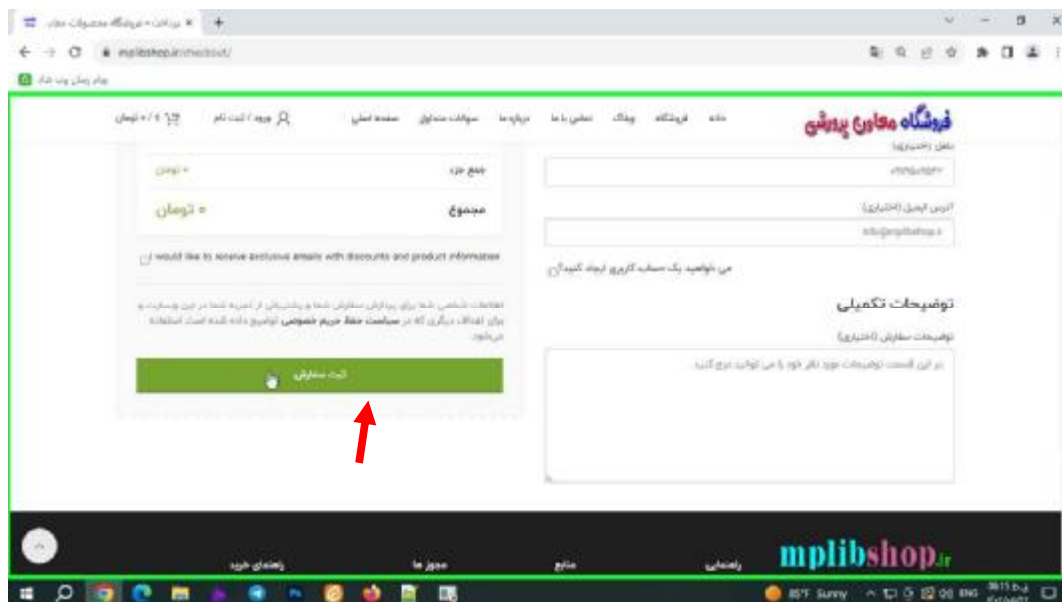
کام اول : با انتخاب محصول بر روی گزینه **افزودن به سبد خرید** کلیک میکنید در صورتی که چند محصول را باهم می خواهید خریداری کنید برای هر محصول **افزودن به سبد خرید** را کلیک می کنید .



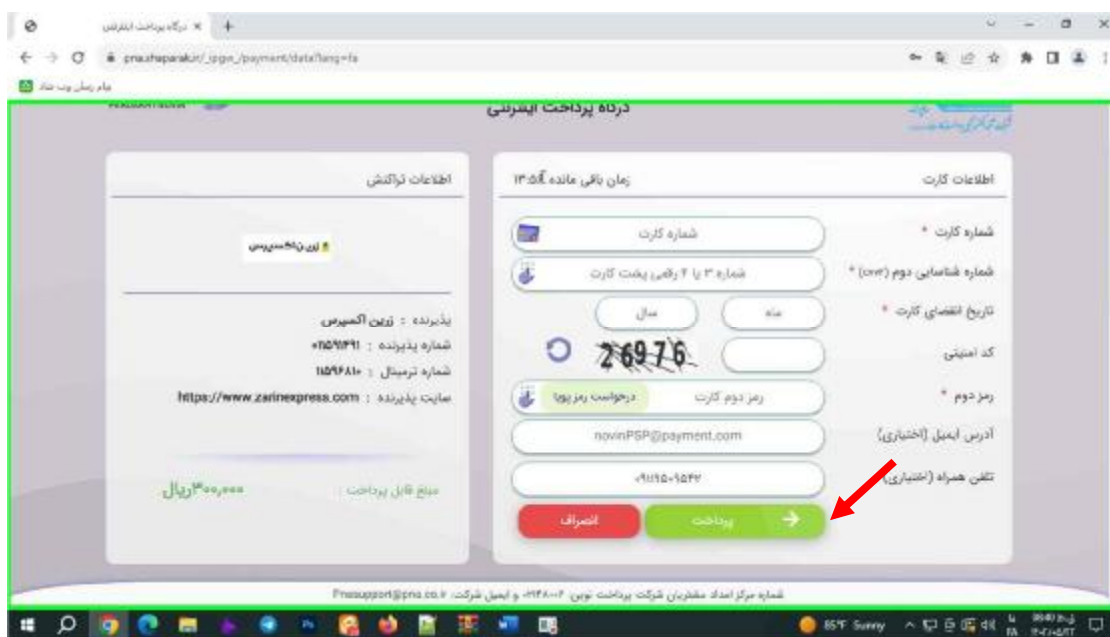
کام دوم : بعد از انتخاب محصولات صفحه مربوط به تسویه حساب باز می شود که می توانید لیست محصولات سفارش داده شده را مشاهده کنید دقت کنید که تعداد سفارش هر محصول ۱ باشد تا پول اضافه از شما کسر نگردد . بعداز بررسی بر روی گزینه **تسویه حساب** کلیک می کنید .



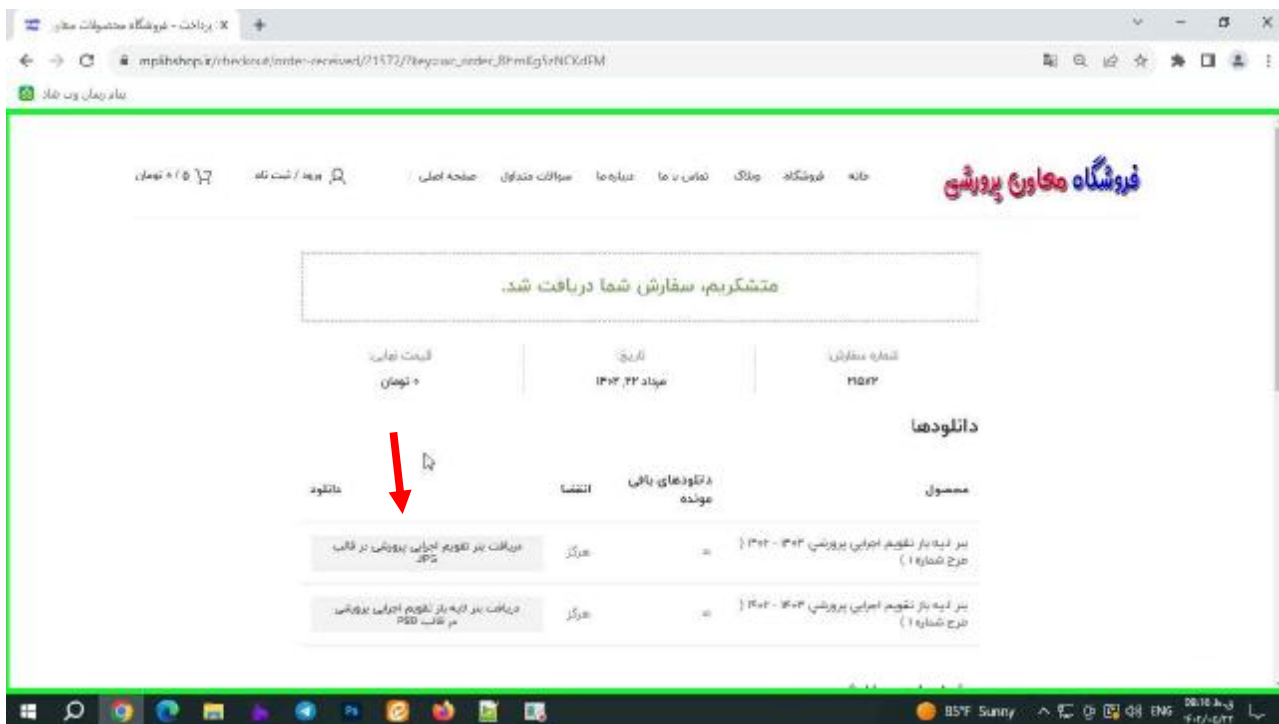
گام سوم : در این مرحله وارد صفحه وارد کردن اطلاعات می شوید که در این بخش وارد کردن نام و نام خانوادگی **الزامی می باشد** و وارد کردن ایمیل و شماره تماس **اختیاری** است . اطلاعات را وارد کرد در بخش سفارش شما نام محصولات و مبلغ کل می آید در صورتی که از **محصولات رایگان** سفارش دادید مبلغ شما **۰** لحاظ می شود . بعد بر روی گزینه **ثبت سفارش** کلیک می کنید .



گام چهارم : در صورتی که محصولاتی غیر رایگان را سفارش داده اید بعد از کلیک بر روی ثبت سفارش وارد صفحه درگاه بانکی می شوید و با وارد کردن اطلاعات شماره کارت بانکی بر روی گزینه **پرداخت** کلیک می کنید در صورتی که صفحه بعد صفحه تکمیل پرداخت آمد بر روی گزینه **تکمیل پرداخت** کلیک میکنید تا وارد صفحه **دریافت محصول** شوید .



گام پنجم : بعد از پرداخت وارد صفحه دریافت محصول می شوید که در قسمت دانلودها اسامی محصولات سفارش داده نشان داده می شود و در بخش دانلود بر روی گزینه **دریافت** کلیک می کنید . بعد از دریافت محصول می توانید از محصول استفاده کنید.



در صورت بروز هر مشکلی در فرآیند خرید محصول یا عدم توانایی خرید آنلاین می توانید با شماره **۰۹۱۱۹۵۰۹۵۴۲** در پیام رسان های داخلی (ایتا ، شاد ، بله ، آیگپ) و پیام رسان های خارجی (تلگرام و واتس آپ) ارتباط برقرار کنید تا فایل از طریق پیام رسان ها برای شما ارسال گردد .

باتشکر

مدیریت فروشگاه معاون پرورشی

غلامرضا زهره منش